

# MAJANDUSAASTA ARUANNE

**aruandeaasta algus:** 01.01.2021

**aruandeaasta lõpp:** 31.12.2021

**ärinimi:** Aktsiaselts Eesti Loots

**registrikood:** 10717897

**tänava/talu nimi,** Sadama tee 9

**maja ja korteri number:**

**küla:** Rohuneeme küla

**vald:** Viimsi vald

**maakond:** Harju maakond

**postisihnumber:** 74012

**telefon:** +372 6053800

**e-posti aadress:** [loots@loots.ee](mailto:loots@loots.ee)

**veebilehe aadress:** [www.loots.ee](http://www.loots.ee)

## Sisukord

Tegevusaruanne	3
Raamatupidamise aastaaruanne	10
Bilanss	10
Kasumiaruanne	11
Rahavoogude aruanne	12
Omakapitali muutuste aruanne	13
Raamatupidamise aastaaruande lisad	14
Lisa 1 Arvestuspõhimõtted	14
Lisa 2 Raha	16
Lisa 3 Nõuded ja ettemaksed	17
Lisa 4 Varud	17
Lisa 5 Maksude ettemaksed ja maksuvõlad	18
Lisa 6 Materiaalsed põhivarad	18
Lisa 7 Immateriaalsed põhivarad	19
Lisa 8 Kasutusrent	19
Lisa 9 Laenukohustised	20
Lisa 10 Võlad ja ettemaksed	21
Lisa 11 Aktsiakapital	21
Lisa 12 Müügitulu	22
Lisa 13 Kaubad, toore, materjal ja teenused	22
Lisa 14 Mitmesugused tegevuskulud	23
Lisa 15 Tööjõukulud	23
Lisa 16 Intressikulud	23
Lisa 17 Seotud osapooled	24
Aruande allkirjad	25
Vandeauditori aruanne	26

## TEGEVUSARUANNE

AS Eesti Loots on 2000. aastal asutatud äriühing, mille kõik aktsiad kuuluvad riigile ning mille aktsiate valitsejaks on Majandus- ja Kommunikatsiooniministeerium. Aktsiaseltsi tegevuse eesmärgiks on ohutu meresõidu tagamine lootsitavatele laevadele.

AS-i Eesti Loots põhitegevuseks on lootsiteenuse osutamine Eesti sadamaid külastavatele laevadele. See ülesanne on äriühingule pandud meresõiduohutuse seadusega. Muud AS-i Eesti Loots põhikirjalised tegevusalad on lootsimispiirkondades laevade teenindamine, lootsimisalane konsultatsioon ja koolitus, lootsilaevade rentimine ja sadamateenuste osutamine.

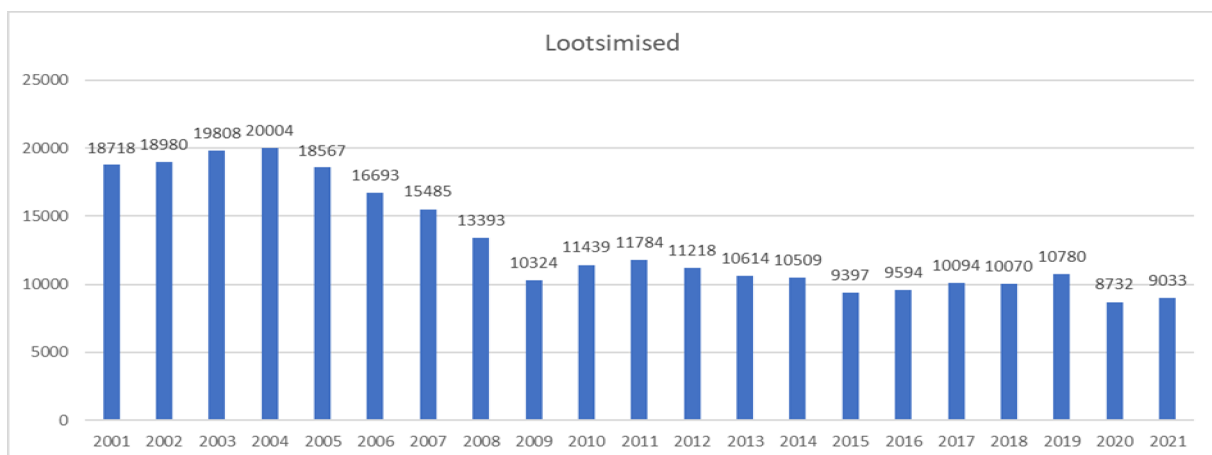
AS-i Eesti Loots asutamise alus tuleneb meresõiduohutuse seadusest, mille kohaselt osutab lootsiteenust kohustusliku lootsimise piirkondades riigi poolt moodustatud äriühing. Sadama akvatooriumil lootsiteenuse osutamise õigus on ka sadama valdajal.

AS Eesti Loots pakub lootsiteenust kõigis kohustusliku lootsimise piirkondades, mis on (6 kohustusliku lootsimise piirkonda): Tallinn, Paldiski, Kunda-Loksa, Väinameri, Pärnu ja Sillamäe. Tallinna piirkonnas saab eristada Muuga sadamat ja Tallinna lahe sadamaid (olulisemad Vanasadam, Paljassaare, Vene-Balti, Bekkeri, Meeruse ja Miiduranna). Paldiski jaotub Põhjasadamaks ja Lõunasadamaks. Väinameres on alajaotus Saaremaa ja Hiiumaa (kokku 9 sadamat, millele lisaks Virtsu sadam ja Väinamere transiit). Kunda piirkond hõlmab ka Loksa sadamat.

Aktsiaseltsi tulud moodustuvad laevade lootsimise eest saadavatest lootsitasudest, lootsilaevade rendist ja muudest tuludest. Tasu lootsimise eest kujuneb kombineerituna lootsimise pikkusest ning lootsitava laeva suuruselt (kogumahtuvusest).

### Lootsimiste arv

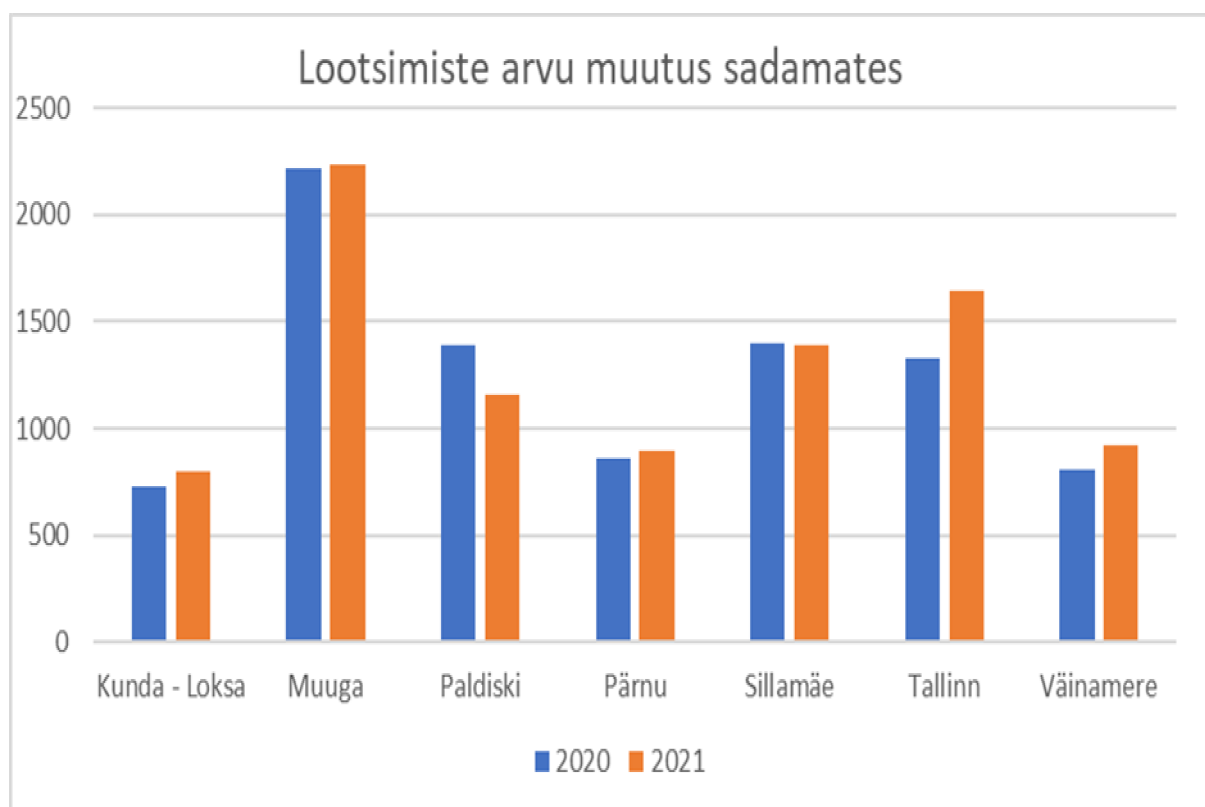
2021. aastal teostas AS Eesti Loots 9033 lootsimist, mis on 3% rohkem kui 2020. aastal. Lootsimiste arv 2021 aastal 2020 aastaga võrdluses kasvas jaanuaris, mais, juunis, juulis, augustis, oktoobris, novembris ja detsembris. Suurim kasv oli juulis (+26%) Suurim langus leidis aset aprillis (-8,6). Lootsimiste arvud ja muutused kuude lõikes on kajastatud järgnevatel graafikutel ja tabelis.



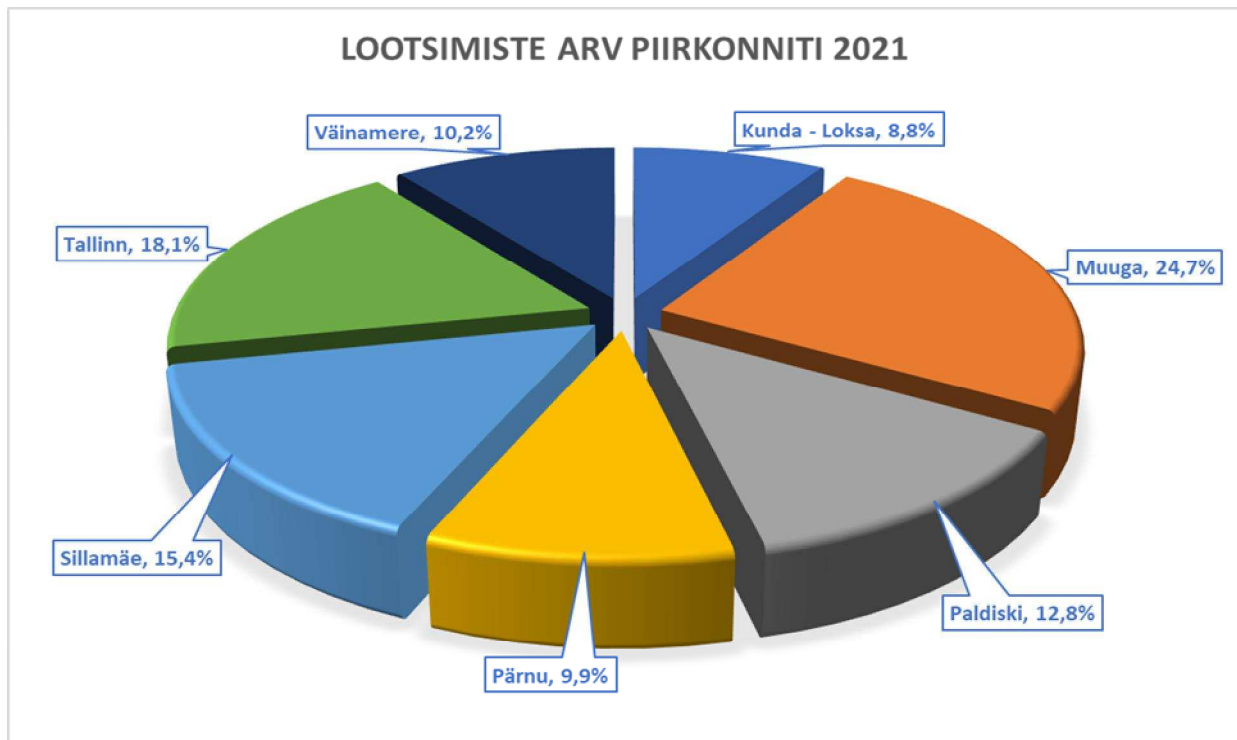
Piirkonniti jagunes lootsimiste arv 2021 aastal võrreldes 2020 aastaga järgmiselt :

	2021	2020
Tallinn	3872	3540
sh Muuga	2234	2211
Kopli (Vene-Balti, Bekkeri, Meeruse)	821	848
Vanasadam	264	43
Paljassaare, Patareisadam, Miiduranna, Lahesuu, Miinisadam, Noblessneri sadam ja sadama välised	553	438
Paldiski	1158	1392
Kunda, Loksa	799	730
Väinameri	920	810
Pärnu	896	862
Sillamäe	1388	1398
<b>Kokku</b>	<b>9033</b>	<b>8732</b>

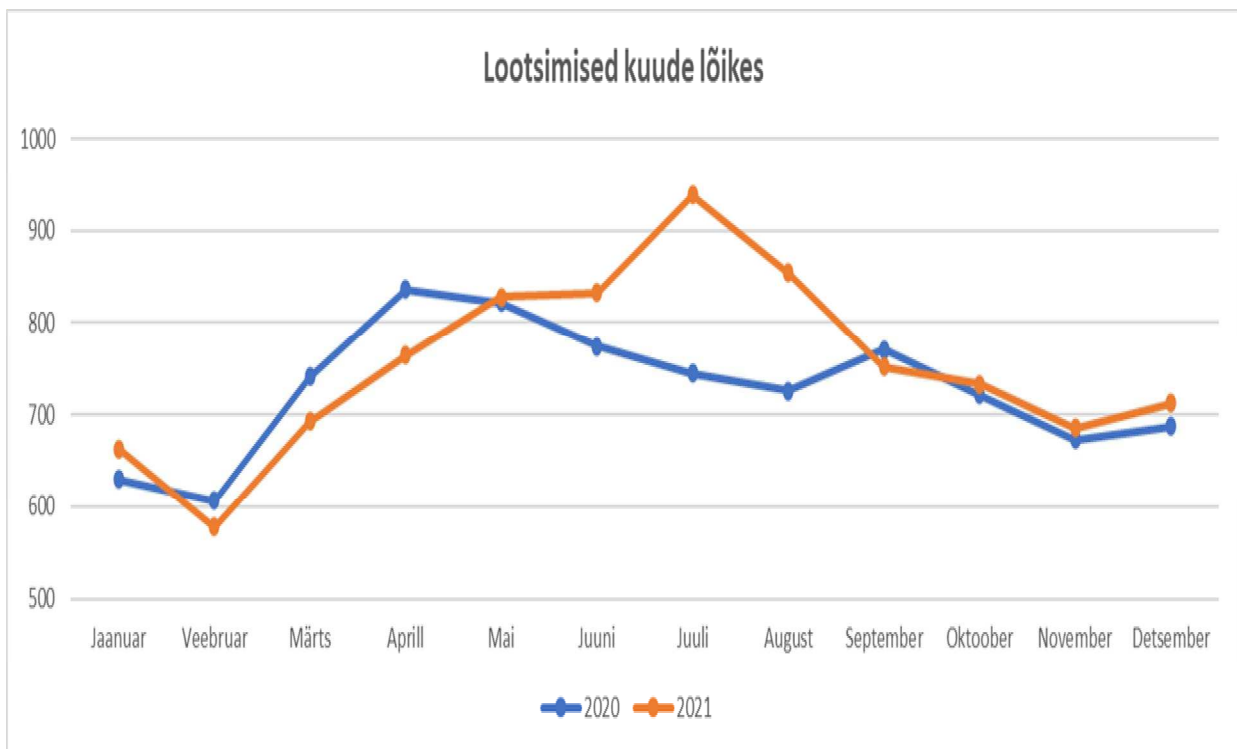
Tabelis toodud andmetest nähtub, et lootsimiste arvud kasvasid Kunda-Loksa (+9,5%), Muuga sadamas (+1,0%), Pärnu sadamas (+3,9%), Tallinna ja Kopli lahe sadamates (+23,3%) ja Väinamere piirkondades (13,6%). Lootsimiste arvud vähenesid Paldiski sadamates (-16,8%) ja Sillamäe sadamas (-0,7%).



2021. aasta lootsimised jagunesid piirkondade lõikes järgnevalt:

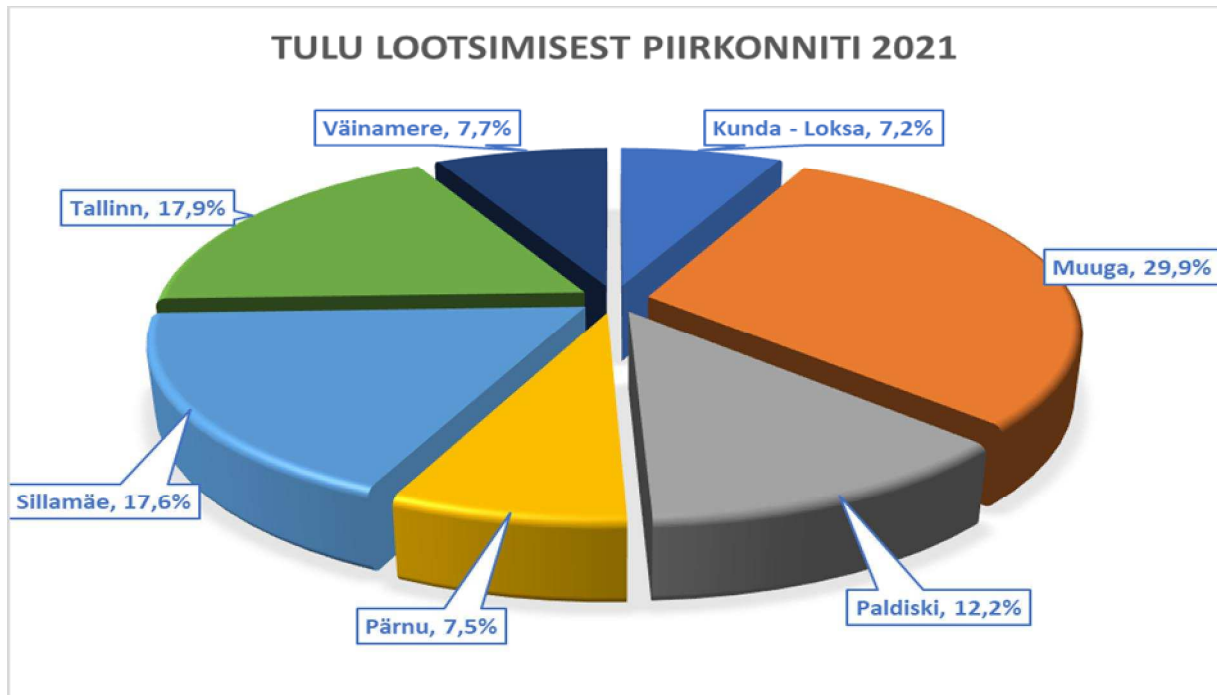


Allpool olevast graafikust on näha lootsimised kuude lõikes kahel viimasel aastal. 2021 aastal taastusid väiksemas mahus kruisilaevade külastused. Kokku külastas 2021 hooajal Tallinna sadamat 45 kruisilaeva. 2021 aasta lootsimiste mahud võrdluses 2020 aasta vastavate kuude näitajatega jäid alla neljal ja ületasid kaheksa kuu lõikes. Suurim lootsimiste arvu tõus leidis aset juulis.



## Tulud

AS Eesti Loots on 2021. aastal teeninud tulusid kokku ligikaudu 8,533 miljonit eurot, millest tulud lootsimisest moodustavad 96,55%. Ülejäänud tulud laekuvad põhiliselt lootsilaevade rentimisest ja muudest tuludest (vara rent, lootsimisalane koolitus jne). 2021. aastal teenisime tulusid lootsimistest 5,56% rohkem võrreldes 2020 aastaga, summaliselt ligikaudu 457,8 tuhat eurot.



Kuni 2014. aastani oli läbivalt suurim piirkondlik tuluteenija Muuga sadam. 2017. aasta tõi muutuse, mis jätkus 2019 aastani, kus rahaline tulu oli suurim Tallinna lahe sadamates. 2020 aastal, seoses COVID-19 pandeemiaga ja sellest sõltuvalt ära jäänud kruisihooajaga jäi Tallinna lahe sadamate osakaaluks kogu lootsimisest teenitud tulust 11,8%. 2021 olukord kruisilaevade osas mingil määral taastus ja Tallinna lahe osakaal tõusis kogutulude osas 17,9 protsendini.

2021 aasta suurima osakaaluga oli Muuga sadam, 29,9%, rahalises väärtuses 2,46 miljonit eurot. Järgnesid Tallinna ja Kopli lahe ja Sillamäe sadamad vastavalt 1,47 miljoni ja 1,45 miljoni euroga. Aastaga langes kõige rohkem Paldiski sadama osakaal -20%, kogutuludest 12,2 protsendini, rahalises väärtuses 1,01 miljoni euron. Kunda-Loksa, Pärnu ja Väinamere piirkonnad jäid aasta lõikes võrdluses 2020 aastaga samale tasemele - 7,2% ja 7,7%. Rahalises väärtuses Kunda-Loksa 593 tuhat, Pärnu 617 tuhat ja Väinameri 635 tuhat eurot.

## Kulud

AS-i Eesti Loots 2021. aasta märksõnadeks olid jätkuvalt kulude optimeerimine ja kokkuhoid. Tegevuskuludeks oli planeeritud 7,94 miljonit eurot. Aasta kokkuvõttes olid kulud 7,78 miljonit eurot, mis teeb kokkuhoidu 2% ehk rahaliselt ligikaudu 159,5 tuhat eurot.

Valdava osa kuludest moodustavad tööjõukulud. Nende kujunemine on kokku lepitud kollektiivlepingus Eesti Meremeeste Sõltumatu Ametiühingu ja AS-i Eesti Loots vahel.

Töötasu ja maksukulu oleme suutnud planeerida ja kontrolli all hoida. Võrreldes eelarvega oli kokkuhoid töötasult ja maksudelt 2% ehk rahaliselt ligikaudu 101 tuhat eurot. Kõik personaliga seotud kulutused jäid eelarves planeeritud kulude piiridesse.

Kõigi majandamiskulude alaliikide osas ületasid eelarves planeeritud kulusid infotehnoloogia, õigusabi ja inventari ja rendikulud. Kokku on majandamiskulud eelarvega võrreldes väiksemad 5,6% ehk rahaliselt ligikaudu 39 tuhat eurot.

Laevakulud jäid eelarvega võrreldes 2,3% väiksemaks ehk rahaliselt ligikaudu 20 tuhat eurot. Laevakulude osas avaldasid suurt mõju aasta teises pooles oluliselt kallinenud diislikütuse ja elektri hinnad. Teostasime kõik planeeritud korralised remondi- ja hooldustööd. Erakorraliste ja ettenägematute laevaseadmete remontide osakaal ületas mõningal määral eeldatud taset. Välja tuli vahetada 3 lootsilava rooliseadmed.

Amortisatsioon kujunes täpselt planeeritud summas.

Aruandeaasta puhaskasumiks kujunes 707 tuhat eurot, mis on 107 tuhat eurot planeeritust rohkem.

## **Olulised sündmused aruandeaastal**

AS-i Eesti Loots lootsilaevastiku baassadamaks on Rohuneeme sadam. 2021. aastal on mõõdistatud, hooldatud ja hoitud märgistatuna nii sadam, kui ka kaks merekanalit, mis võimaldavad lootsilaevadel väljuda Rohuneeme sadamast Tallinna lahele. Kanalite heas seisukorras hoidmine on jätkuvalt problemaatiline, kuna Eestis puudub või ei ole küllaldaselt madalates veekogudes süvendamise ja pinnase äraveoga seotud tehnikat.

2021. aastal ei muutnud nõukogu Lootsiteenuse hinnakirja. Nimetatud majandusaastal opereeris AS Eesti Loots 01.01.2014.a. kehtima hakanud hinnakirja alusel.

2021. aastal sõlmiti Luminor pangaga kahe laenu refinantseerimise lepingud.

## **Tulususe näitajad**

Finants-majanduslikku olukorda iseloomustavad suhtarvud on järgmised:

	2021	2020
omakapitali tootlus ROE (kasum enne maksustamist/keskmise omakapital)	6,2	3,6
aktivate tootlus ROA (ärikasum/keskmised varad)	4,6	2,7
puhaskasumi marginaal (puhaskasum/müügitulu)	8,3	1,4
ärikasumi marginaal (ärikasum/müügitulu)	8,9	5,7
omakapitali puhastootlus (puhaskasum/keskmise omakapital)	6,1	0,9
likviidsuskordaja (likviidsed varad/lühiajalised kohustused)	4,9	0,7

## **Muu avaldamisele kuuluv teave**

Aktsiaseltsi keskmine töötajate arv aruandeaastal oli 110, aruandeaasta lõpul 107. Töötajate töötasu üldsumma aruandeaastal oli 3 667 439 eurot. Juhatusele ja nõukogule on aruandeaastal makstud tasudena vastavalt 67 600 ja 30 000 eurot. Tehinguid seotud osapooltega on kajastatud raamatupidamise aastaaruande lisis nr 17.

## **Hea Ühingujuhtimise Tava aruanne 2021**

Tulenevalt riigivaraseaduse § 88 lõike 1 punktist 10 ja AS-i Eesti Loots põhikirja punktist 7.2.2 on AS-il Eesti Loots kui riigi äriühingul kohustus rakendada äriühingu juhtimisel Hea Ühingujuhtimise Tava (edaspidi HÜT) ning kirjeldada selle järgimist ühingujuhtimise aruandena majandusaasta aruande koosseisus.

Üldreeglina AS Eesti Loots järgib HÜT põhimõtteid mõningate eranditega, mida on kirjeldatud ja nimetatud mittejärgimise põhjus.

### Üldkoosolek

Tulenevalt sellest, et 2021. majandusaasta jooksul oli AS-i Eesti Loots ainuaktsionäriks Eesti Vabariik, siis ei ole vajadust järgida HÜT-i põhimõtet - tagada aktsionäride võrdne kohtlemine.

14.05.2021 kinnitas korraline üldkoosolek AS-i Eesti Loots 2020. aasta jaotamata kasumi ning tegi otsuse maksta aktsionärile jaotamata kasumi arvel välja dividendidena 110 000 eurot.

AS-i Eesti Loots 2019-2021 majandusaasta audiitoriks on kinnitatud KM Audit OÜ.

### Nõukogu

AS-i Eesti Loots nõukogu koosneb 4 liikmest. Nõukogu liikmed valitakse kooskõlas riigivaraseaduse, § 81 sätestatule.

2021. aasta detsembrikuu seisuga oli AS Eesti Loots nõukogu koosseis järgmine: esimees Margus Kaasik ja liikmed: Maivi Ots, Roomet Leiger, Ain Tatter.

Nõukogu pädevus on määratletud äriühingu põhikirjas. Nõukogu planeerib aktsiaseltsi tegevust, korraldab aktsiaseltsi juhtimist ning teostab järelevalvet juhatuse tegevuse üle.

Nõukogu peamiseks töövormiks on koosolek. 2021. aastal toimus 6 koosolekut ning lisaks vormistati üks nõukogu otsus konsensusliku kirjaliku otsusena.

### Nõukogu olulisemad otsused:

1. Kiita heaks AS Eesti Loots 2020. majandusaasta auditeeritud aruanne ning esitada aruanne üldkoosolekule kinnitamiseks.
2. Maksta juhatuse liikmele tulemustasu vastavalt AS Eesti Loots tulemustasu maksmise korra ja tulemustasu arvestamise alustele ühe kuu töötasu ulatuses.
3. Kinnitada muudetud *Lootsitasu määrad ja maksmise kord*, mis jõustub alates 01.01.2022.



4. 2021. aastal viia läbi kaks siseauditit, *Sisekontrollisüsteemi audit ja Lootsitöö ohutuse audit*.
5. Kinnitada AS Eesti Loots 2022 majandusaasta eelarve.

Ainuaktsionär on kehtestanud nõukogu liikmete tasude määrad tulenevalt riigivaraseaduse § 80 lõikest 1 ja § 81-st ning kooskõlas äriseadustiku § 305 lõikega 1, § 319 lõigetega 1 ja 4, AS-i Eesti Loots põhikirjaga ning arvestades nimetamiskomitee 07.07.2017 kirjaga nr 12.5-8/31 saadetud ettepanekut.

### Juhatus

AS-i Eesti Loots juhatus on üheliikmeline.

AS-i Eesti Loots juhatuse liige esindab ja juhhib ettevõtte igapäevast majandustegevust iseseisvalt kooskõlas seaduste ja põhikirja nõuetega. Juhatuse liige tegutseb majanduslikult kõige otstarbekamal viisil, et tagada äriühingu jätkusuutlik areng vastavalt seatud eesmärkidele.

Juhatuse liige tagab kehtivate õigusaktide täitmise ning korraldab kontrolli ja aruandlust. Juhatuse liige Peeter Sepp ei kuulu teiste äriühingute juhatustesse.

### Teabe avaldamine

AS Eesti Loots avaldab oma veebilehel informatsiooni aktsionäri, nõukogu ja juhatuse koosseisu kohta.

Veebilehel on avaldatud *Lootsitasu määrad ja maksmise kord, AS Eesti Loots hankekord ja hankeplaan*.

Lisaks sellele avaldatakse veebilehel äriühingu põhikiri, andmed audiitori kohta ja majandusaasta vahearuanded ning aastaaruanne.

Veebilehel ei avaldata teavet üldkoosoleku toimumise kohta ega muid üldkoosolekuga seotud andmeid, kuna äriühingul on vaid üks aktsionär.

### Finantsaruandlus ja auditeerimine

AS Eesti Loots koostab raamatupidamise aastaaruande kooskõlas Eesti finantsaruandluse standardiga, mille põhinõuded on kehtestatud raamatupidamise seaduses ning mida täiendavad avaliku sektori finantsarvestuse ja -aruandluse juhendis sätestatud nõuded.

Juhatuse koostatud 2021. aasta majandusaasta aruannet kontrollib sõltumatu vandeaudiitor.

Ainuaktsionäri otsusega on 2021. aasta majandusaasta audiitoriks valitud KM Audit OÜ vandeaudiitor Koidu Metsamaa.

## Ramatupidamise aastaaruanne

### Bilanss

(eurodes)

	31.12.2021	31.12.2020	Lisa nr
Varad			
Käibevarad			
Raha	4 375 646	2 977 823	2
Nõuded ja ettemaksud	583 776	515 882	3
Varud	109 083	101 205	4
<b>Kokku käibevarad</b>	<b>5 068 505</b>	<b>3 594 910</b>	
Põhivarad			
Materiaalsed põhivarad	11 369 350	12 619 906	6
Immateriaalsed põhivarad	4 259	3 880	7
<b>Kokku põhivarad</b>	<b>11 373 609</b>	<b>12 623 786</b>	
<b>Kokku varad</b>	<b>16 442 114</b>	<b>16 218 696</b>	
Kohustised ja omakapital			
Kohustised			
Lühiajalised kohustised			
Laenukohustised	512 338	4 503 538	9
Võlad ja ettemaksud	504 903	388 083	10
<b>Kokku lühiajalised kohustised</b>	<b>1 017 241</b>	<b>4 891 621</b>	
Pikaajalised kohustised			
Laenukohustised	3 500 973	0	9
<b>Kokku pikaajalised kohustised</b>	<b>3 500 973</b>	<b>0</b>	
<b>Kokku kohustised</b>	<b>4 518 214</b>	<b>4 891 621</b>	
Omakapital			
Aktsiakapital nimiväärtuses	1 803 600	1 803 600	11
Kohustuslik reservkapital	180 360	180 360	
Eelmiste perioodide jaotamata kasum (kahjum)	9 233 115	9 232 925	
Aruandeaasta kasum (kahjum)	706 825	110 190	
<b>Kokku omakapital</b>	<b>11 923 900</b>	<b>11 327 075</b>	
<b>Kokku kohustised ja omakapital</b>	<b>16 442 114</b>	<b>16 218 696</b>	

## Kasumiaruanne

(eurodes)

	2021	2020	Lisa nr
Müügitulu	8 533 700	8 065 161	12
Kaubad, toore, materjal ja teenused	-1 242 159	-1 075 068	13
Mitmesugused tegevuskulud	-333 196	-277 827	14
Tööjõukulud	-4 943 518	-4 970 255	15
Põhivarade kulum ja väärtuse langus	-1 255 838	-1 282 725	6,7
Muud ärikulud	-775	-770	
<b>Kokku ärikasum (-kahjum)</b>	<b>758 214</b>	<b>458 516</b>	
Intressitulud	369	295	
Intressikulud	-33 851	-31 761	16
<b>Kasum (kahjum) enne tulumaksustamist</b>	<b>724 732</b>	<b>427 050</b>	
Tulumaks	-17 907	-316 860	11
<b>Aruandeaasta kasum (kahjum)</b>	<b>706 825</b>	<b>110 190</b>	

## Rahavoogude aruanne

(eurodes)

	2021	2020	Lisa nr
Rahavood äritegevusest			
Ärikasum (kahjum)	758 214	458 516	
Korrigeerimised			
Põhivarade kulum ja väärtuse langus	1 255 838	1 282 725	6,7
<b>Kokku korrigeerimised</b>	<b>1 255 838</b>	<b>1 282 725</b>	
Äritegevusega seotud nõuete ja ettemaksete muutus	-67 832	84 740	3
Varude muutus	-7 878	-12 033	4
Äritegevusega seotud kohustiste ja ettemaksete muutus	117 124	-53 365	10
<b>Kokku rahavood äritegevusest</b>	<b>2 055 466</b>	<b>1 760 583</b>	
Rahavood investeerimistegevusest			
Tasutud materiaalsete ja immateriaalsete põhivarade soetamisel	-5 660	0	7
Laekunud intressid	297	295	
<b>Kokku rahavood investeerimistegevusest</b>	<b>-5 363</b>	<b>295</b>	
Rahavood finantseerimistegevusest			
Saadud laenud	2 031 526	0	9
Saadud laenude tagasimaksed	-2 521 753	-512 732	9
Makstud intressid	-34 146	-31 889	
Makstud dividendid	-110 000	-1 500 000	11
Makstud ettevõtte tulumaks	-17 907	-316 860	11
<b>Kokku rahavood finantseerimistegevusest</b>	<b>-652 280</b>	<b>-2 361 481</b>	
<b>Kokku rahavood</b>	<b>1 397 823</b>	<b>-600 603</b>	
Raha ja raha ekvivalendid perioodi alguses	2 977 823	3 578 426	
<b>Raha ja raha ekvivalentide muutus</b>	<b>1 397 823</b>	<b>-600 603</b>	
Raha ja raha ekvivalendid perioodi lõpus	4 375 646	2 977 823	2

## Omakapitali muutuste aruanne

(eurodes)

				Kokku
	Aksiakapital nimiväärtuses	Kohustuslik reservkapital	Jaotamata kasum (kahjum)	
<b>31.12.2019</b>	1 803 600	180 360	10 732 925	12 716 885
Aruandeaasta kasum (kahjum)	0	0	110 190	110 190
Väljakuulutatud dividendid	0	0	-1 500 000	-1 500 000
<b>31.12.2020</b>	1 803 600	180 360	9 343 115	11 327 075
Aruandeaasta kasum (kahjum)	0	0	706 825	706 825
Väljakuulutatud dividendid	0	0	-110 000	-110 000
<b>31.12.2021</b>	1 803 600	180 360	9 939 940	11 923 900

Täpsem informatsioon on esitatud lisas 11.

# Raamatupidamise aastaaruande lisad

## Lisa 1 Arvestuspõhimõtted

### Üldine informatsioon

AS Eesti Loots koostab raamatupidamise aastaaruande kooskõlas Eesti finantsaruandluse standardiga. Eesti finantsaruandluse standard on rahvusvaheliselt tunnustatud arvestuse ja aruandluse põhimõtetele tuginev avalikkusele suunatud finantsaruandluse nõuete kogum, mille põhinõuded kehtestatakse raamatupidamise seadusega ning mida täpsustab raamatupidamise seaduse § 34 lõike 4 alusel kehtestatud valdkonna eest vastutava ministri määrus (edaspidi avaliku sektori finantsarvestuse ja -aruandluse juhend).

### Raha

Raha ja selle ekvivalentidena kajastatakse kassas olevat sularaha, nõudmiseni hoivuseid pankades, tähtajalisi hoivuseid tähtajaga kuni 3 kuud ja rahaturufondi osakuid. Rahavoogude aruandes kajastatakse rahavoogusid äritegevusest kaudsel meetodil. Äritegevuse rahavoogude leidmisel on korrigeeritud ärikasumit elimineerides mitterahaliste tehingute mõju ja äritegevusega seotud varade ning kohustuste saldode muutused. Investeeringu- ja finantseerimistegevusest tulenevaid rahavoogusid kajastatakse otsemeetodil.

### Nõuded ja ettemaksud

Nõuetena ostjate vastu kajastatakse ettevõtte tavapärase äritegevuse käigus tekkinud lühiajalisi nõudeid. Nõudeid ostjate vastu kajastatakse korrigeeritud soetusmaksumuses (s.o nominaalväärtus miinus vajadusel tehtavad allahindlused). Nõuete laekumise tõenäosust hinnatakse iga ostja kohta eraldi. Varem alla hinnatud ebatõenäoliste nõuete laekumist kajastatakse ebatõenäoliselt laekuvate nõuete kulu vähendamisenä.

### Varud

Varud võetakse algselt arvele nende soetusmaksumuses, mis koosneb ostukulutustest, tootmiskulutustest ja muudest kulutustest, mis on vajalikud varude viimiseks nende olemasolevasse asukohta ja seisundisse. Varude ostukulutused sisaldavad lisaks ostuhinnale varude ostuga kaasnevat tollimaksu ja varude soetamisega otseselt seotud transpordikulutusi, millest on maha arvatud hinnaalandid ja dotatsioonid. Varude kuludes kajastamisel ja varude bilansilise väärtuse arvestamisel kasutatakse kaalutud keskmise soetusmaksumuse meetodit.

### Materiaalsed ja immateriaalsed põhivarad

Materiaalseks põhivaraks loetakse ettevõtte enda majandustegevuses kasutatavaid varasid kasuliku tööeaga üle ühe aasta ja maksumusega alates 5 000 eurost. Varad, mille kasulik tööiga on üle 1 aasta, kuid mille soetusmaksumus on alla 5000 euro, kajastatakse kuni kasutusele võtmiseni väheväärtusliku inventarina (varudes) ja vara kasutuselevõtmise hetkel kantakse kulusse. Kuludesse kantud väheväärtuslike inventari maksumusega 640 kuni 5 000 eurot üle peetakse arvestust bilansiväliselt.

Materiaalne põhivara võetakse algselt arvele tema soetusmaksumuses, mis koosneb ostuhinnast ja otseselt soetamisega seotud kulutustest, mis on vajalikud vara viimiseks tema tööseisundisse ja –asukohta. Materiaalset põhivara kajastatakse bilansis tema soetusmaksumuses, millest on maha arvatud akumulieeritud kulum ja võimalikud väärtuse langusest tulenevad allahindlused.

Hilisemate parendustega seotud kulutused lisatakse materiaalse põhivara soetusmaksumusele ainult juhul, kui need vastavad materiaalse põhivara mõistele ja vara bilansis kajastamise kriteeriumitele (sh tõenäoline osalemine tulevikus majandusliku kasu tekitamisel). Jooksva hoolduse ja remondiga kaasnevad kulutused kajastatakse perioodikuludes.

Juhul kui materiaalse põhivara objekt koosneb üksteisest eristatavatest komponentidest, millel on erinevad kasulikud eluead, on need komponendid võetud raamatupidamises arvele eraldi varadena, määrates neile eraldi amortisatsiooninormid vastavalt nende kasulikule elueale.

Juhul kui põhivara kaetav väärtus (s.o kõrgem kahest järgnevast näitajast: vara neto müügihind või vara kasutusväärtus) on väiksem tema bilansilisest jääkmaksumusest, on materiaalse põhivara objektid alla hinnatud nende kaetavale väärtusele.

Immateriaalne põhivara võetakse algselt arvele tema soetusmaksumuses, mis koosneb ostuhinnast ja otseselt soetamisega seotud kulutustest. Immateriaalset põhivara kajastatakse bilansis tema soetusmaksumuses, millest on maha arvatud akumulieeritud kulum ja võimalikud väärtuse langusest tulenevad allahindlused. Amortisatsiooni arvestatakse nii materiaalse kui immateriaalse põhivara puhul protsentides soetusmaksumusest lineaarselt.

Igal aruandekuupäeval hinnatakse materiaalse ja immateriaalse põhivara puhul vara väärtuse võimalikule langusele viitavate asjaolude esinemist. Selliste asjaolude esinemise korral hinnatakse vara kaetavat väärtust ning võrreldakse seda bilansilise maksumusega.

Väärtuse langusest tekkinud kahjum kajastatakse summas, mille võrra vara bilansiline maksumus ületab selle kaetava väärtuse. Vara kaetav väärtus on vara õiglane väärtus, millest on maha lahutatud müügikulutused, või vara kasutusväärtus, vastavalt sellele, kumb on kõrgem. Vara väärtuse languse hindamise eesmärgil hinnatakse kaetavat väärtust kas üksiku varaobjekti või väikseima võimaliku varade grupi kohta, mille jaoks on võimalik rahavoogusid eristada (raha genereeriv üksus). Varade allahindlusi kajastatakse aruandeperioodi kuluna.

Kord alla hinnatud varade puhul hinnatakse igal järgmisel aruandekuupäeval, kas võib olla tõenäoline, et vara kaetav väärtus on vahepeal tõusnud (v.a firmaväärtus, mille allahindlusi ei tühistata). Kui väärtuse testi tulemusena selgub, et vara või varade grupi (raha genereeriva üksuse) kaetav väärtus on tõusnud üle bilansilise jääkmaksumuse, tühistatakse varasem allahindlus ja suurendatakse vara bilansilist jääkmaksumust kuni summani, mis oleks kujunenud, arvestades vahepealsetel aastatel normaalset amortisatsiooni. Allahindluse tühistamist kajastatakse aruandeaasta kasumiaruandes põhivara allahindluse kahjumi vähendamisena.

#### Põhivarade arvelevõtmise alampiir 5000

#### Kasulik eluiga põhivara gruppide lõikes (aastates)

Põhivara grupi nimi	Kasulik eluiga
Ehitised ja rajatised	20-33
Masinad ja seadmed	5-10
Bürooseadmed	5
Arvutid ja tarvikud	3-4
Veesõidulused	20
Muu materiaalne põhivara	5-10
Immateriaalne põhivara	3-4

Maad ei amortiseerita.

#### Rendid

Kapitalirendina käsitletakse rendilepingut, mille puhul kõik olulised vara omandiga seonduvad riskid ja hüved kanduvad üle rentnikule. Muud rendilepingud kajastatakse kasutusrendina.

Kasutusrendimaksud kajastatakse rendiperioodi jooksul lineaarselt kasumiaruandes kuluna.

Kasutusrendi tingimustel väljarenditud vara kajastatakse bilansis tavakorras, analoogselt muule kontserni bilansis kajastatavale varale.

Kasutusrendimaksud väljarenditud varadelt kajastatakse rendiperioodi jooksul lineaarselt tuluna.

#### Finantskohustised

Kõik finantskohustised (võlad hankijatele, võetud laenud, viitvõlad, väljastatud võlakirjad ning muud lühi- ja pikaajalised võlakohustised) võetakse algselt arvele nende soetusmaksumuses, mis sisaldab ka kõiki soetamisega otseselt kaasnevaid kulutusi. Edasine kajastamine toimub korrigeeritud soetusmaksumuse meetodil.

Lühiajaliste finantskohustiste korrigeeritud soetusmaksumus on üldjuhul võrdne nende nominaalväärtusega, mistõttu lühiajalisi finantskohustisi kajastatakse bilansis maksmisele kuuluvas summas. Pikaajaliste finantskohustiste korrigeeritud soetusmaksumuse arvestus toimub kasutades sisemise intressimäära meetodit.

Finantskohustis liigitatakse lühiajaliseks, kui selle tasumise tähtaeg on kaheteist kuu jooksul alates aruandekuupäevast või ettevõttel pole tingimusteta õigust kohustise tasumist edasi lükata rohkem kui 12 kuud pärast aruandekuupäeva. Samuti kajastatakse lühiajalistena laenukohustisi, mida laenuandjal oli õigus aruandekuupäeval tagasi kutsuda laenulepingus sätestatud tingimuste rikkumise tõttu.

#### Eraldised ja tingimuslikud kohustised

Eraldis kajastatakse juhul, kui ettevõttel lasub enne aruandekuupäeva toimunud kohustavast sündmusest tulenevalt juriidiline või faktiline kohustis, kohustise realiseerumine on tõenäoline ja selle summat on võimalik usaldusväärsetl määra. Eraldis kajastatakse bilansis

summas, mis on juhtkonna hinnangu kohaselt aruandekuupäeva seisuga vajalik eraldisega seotud kohustise rahuldamiseks. Juhul kui eraldis realiseerub tõenäoliselt hiljem kui 12 kuu jooksul pärast aruandekuupäeva, kajastatakse seda diskonteeritud väärtuses (st eraldisega seotud väljamaksete nüüdisväärtuse summas), välja arvatud juhul, kui diskonteerimise mõju on ebaoluline.

Muud võimalikud või eksisteerivad kohustised, mille realiseerumine ei ole tõenäoline või millega kaasnevate kulutuste suurus ei ole võimalik piisava usaldusväärsusega hinnata, on avalikustatud aastaaruande lisades tingimuslike kohustistena.

### Tulud

Tulu kajastatakse saadud või saadaoleva tasu õiglasel väärtuses, võttes arvesse kõiki tehtud allahindlusi ja soodustusi.

Tulu lootsi- ja muude teenuste müügist kajastatakse teenuse osutamise järel.

Intressitulu kajastatakse tekkepõhiselt.

### Kulud

Kulu kajastatakse tekkepõhiselt. Kulusid alla 2 000 euro ei periodiseerita.

### Maksustamine

Vastavalt kehtivale seadusandlusele Eestis ettevõtete kasumit ei maksustata, mistõttu ei eksisteeri ka edasilükkunud tulumaksu nõudeid ega kohustusi. Kasumi asemel maksustatakse Eestis jaotamata kasumist väljamakstavaid dividende maksumääraga 20/80 netodividendina väljamakstud summalt. Dividendide väljamaksmisega kaasnevat ettevõtte tulumaksu kajastatakse kasumiaruandes tulumaksukuluna samal perioodil kui dividendid välja kuulutatakse, sõltumata sellest, millise perioodi eest need on välja kuulutatud või millal need tegelikult välja makstakse.

Maksimaalne võimalik tulumaksukohustuse summa, mis võiks kaasneda dividendide väljamaksmisega, on ära toodud aastaaruande lisades.

Alates 2019. aastast on võimalik dividendide väljamaksetele rakendada maksumäära 14/86. Seda soodsamat maksumäära saab kasutada dividendimaksele, mis ulatub kuni kolme eelneva majandusaasta keskmise dividendi väljamakseni, mis on maksustatud 20/80 maksumääraga. Kolme eelneva majandusaasta keskmise dividendimakse arvestamisel oli 2018.a. esimene arvesse võetav aasta.

### Seotud osapooled

AS-i Eesti Loots seotud osapoolteks on loetud:

- ettevõtte tegev- ja kõrgem juhtkond ning nende pereliikmed, kelleks loetakse vähemalt abikaasa, elukaaslane ja laps;
- sihtasutused, mittetulundusühingud ja äriühingud, kelle üle eelmises punktis nimetatud isikutel üksi või koos pereliikmetega on valitsev või oluline mõju.

Raamatupidamise aastaaruandes avalikustatakse tegev- ja kõrgemale juhtkonnale arvestatud tasud ja olulised soodustused. Muude seotud osapooltega tehtud tehingute osas avalikustatakse informatsioon nende tehingute kohta, mis ei vasta õigusaktidele või AS-i Eesti Loots sisedokumentide üldistele nõuetele või turutingimustele.

Aruandekuupäevajärgsed sündmused.

Pärast aruandekuupäeva, kuid enne aastaaruande kinnitamist toimunud sündmuste kajastamine aastaaruandes sõltub sellest, kas tegemist on korrigeeriva või mittekorrigeeriva sündmusega. Korrigeeriv aruandekuupäevajärgne sündmus on selline sündmus, mis kinnitab aruandekuupäeval eksisteerinud asjaolusid. Korrigeerivate sündmuste mõju kajastatakse lõppenud aasta bilansis ja kasumiaruandes. Mittekorrigeeriv aruandekuupäevajärgne sündmus on selline sündmus, mis ei anna tunnistust aruandekuupäeval eksisteerinud asjaoludest. Mittekorrigeerivate sündmuste mõju ei kajastata lõppenud aasta bilansis ja kasumiaruandes, vaid avaldatakse lisades, juhul, kui nad on olulised.

## Lisa 2 Raha

(eurodes)

	31.12.2021	31.12.2020
Arvelduskontod pankades	4 375 646	2 977 823
<b>Kokku raha</b>	<b>4 375 646</b>	<b>2 977 823</b>



### Lisa 3 Nõuded ja ettemaksed (eurodes)

	31.12.2021	12 kuu jooksul
Nõuded ostjate vastu	514 404	514 404
Ostjatelt laekumata arved	514 404	514 404
Maksude ettemaksed ja tagasinõuded	58 224	58 224
Muud nõuded	71	71
Intressinõuded	71	71
Ettemaksed	11 077	11 077
Tulevaste perioodide kulud	11 077	11 077
<b>Kokku nõuded ja ettemaksed</b>	<b>583 776</b>	<b>583 776</b>
	31.12.2020	12 kuu jooksul
Nõuded ostjate vastu	470 212	470 212
Ostjatelt laekumata arved	470 212	470 212
Maksude ettemaksed ja tagasinõuded	33 535	33 535
Ettemaksed	12 135	12 135
Tulevaste perioodide kulud	12 135	12 135
<b>Kokku nõuded ja ettemaksed</b>	<b>515 882</b>	<b>515 882</b>

### Lisa 4 Varud (eurodes)

	31.12.2021	31.12.2020
<b>Tooraine ja materjal</b>	<b>109 083</b>	<b>101 205</b>
Laevakütus	74 810	57 486
Eririetus	34 273	43 719
<b>Kokku varud</b>	<b>109 083</b>	<b>101 205</b>

## Lisa 5 Maksude ettemaksed ja maksuvõlad

(eurodes)

	31.12.2021		31.12.2020	
	Ettemaks	Maksuvõlg	Ettemaks	Maksuvõlg
Ettevõtte tulumaks	0	2 634	0	720
Käibemaks	33 716	0	17 822	0
Üksikisiku tulumaks	0	75 438	0	63 160
Sotsiaalmaks	0	131 801	0	108 333
Kohustuslik kogumispension	0	4 335	0	3 961
Töötuskindlustusmaksed	0	8 212	0	6 625
Ettemaksukonto jääk	24 508		15 713	
<b>Kokku maksude ettemaksed ja maksuvõlad</b>	<b>58 224</b>	<b>222 420</b>	<b>33 535</b>	<b>182 799</b>

## Lisa 6 Materiaalsed põhivarad

(eurodes)

					Kokku
	Maa	Ehitised	Masinad ja seadmed	Muud materiaalsed põhivarad	
<b>31.12.2019</b>					
Soetusmaksumus	373 369	2 397 315	23 694 219	103 707	26 568 610
Akumuleeritud kulum	0	-1 461 113	-11 112 116	-98 275	-12 671 504
<b>Jääkmaksumus</b>	<b>373 369</b>	<b>936 202</b>	<b>12 582 103</b>	<b>5 432</b>	<b>13 897 106</b>
Amortisatsioonikulu	0	-99 473	-1 175 270	-2 457	-1 277 200
<b>31.12.2020</b>					
Soetusmaksumus	373 369	2 397 315	23 694 219	103 707	26 568 610
Akumuleeritud kulum	0	-1 560 586	-12 287 386	-100 732	-13 948 704
<b>Jääkmaksumus</b>	<b>373 369</b>	<b>836 729</b>	<b>11 406 833</b>	<b>2 975</b>	<b>12 619 906</b>
Amortisatsioonikulu	0	-99 472	-1 149 066	-2 018	-1 250 556
<b>31.12.2021</b>					
Soetusmaksumus	373 369	2 397 315	23 694 219	98 579	26 563 482
Akumuleeritud kulum	0	-1 660 058	-13 436 452	-97 622	-15 194 132
<b>Jääkmaksumus</b>	<b>373 369</b>	<b>737 257</b>	<b>10 257 767</b>	<b>957</b>	<b>11 369 350</b>

## Lisa 7 Immateriaalsed põhivarad

(eurodes)

	Arvutitarkvara	Kokku
<b>31.12.2019</b>		
Soetusmaksumus	55 542	55 542
Akumuleeritud kulum	-46 136	-46 136
<b>Jääkmaksumus</b>	9 406	9 406
Amortisatsioonikulu	-5 526	-5 526
<b>31.12.2020</b>		
Soetusmaksumus	55 542	55 542
Akumuleeritud kulum	-51 662	-51 662
<b>Jääkmaksumus</b>	3 880	3 880
Ostud ja parendused	5 660	5 660
Amortisatsioonikulu	-5 281	-5 281
<b>31.12.2021</b>		
Soetusmaksumus	61 202	61 202
Akumuleeritud kulum	-56 943	-56 943
<b>Jääkmaksumus</b>	4 259	4 259

## Lisa 8 Kasutusrent

(eurodes)

### Aruandekohustuslane kui rendileandja

	2021	2020
Kasutusrenditulu	268 451	253 596
Järgmiste perioodide kasutusrenditulu mittekatkestatavatest lepingutest		
	31.12.2021	31.12.2020
12 kuu jooksul	238 840	238 840
1-5 aasta jooksul	237 250	58 500

Kasutusrendile on antud lootsilaev AHTO-15 Saksamaale tähtajaga 31.03.2024. bilansilise väärtusega 1 965 009.

### Aruandekohustuslane kui rentnik

	2021	2020

Kasutusrendikulu	63 110	63 881
Järgmiste perioodide kasutusrendikulu mittekatkestatavatest lepingutest		
	<b>31.12.2021</b>	<b>31.12.2020</b>
12 kuu jooksul	60 272	62 201
1-5 aasta jooksul	11 148	31 214

## Lisa 9 Laenukohustised

(eurodes)

	31.12.2021	Jaotus järelejäänud tähtaja järgi			Intressimäär	Alusvaluuta	Lõpptähtaeg
		12 kuu jooksul	1 - 5 aasta jooksul	üle 5 aasta			
Pikaajalised laenud							
Luminor I laen	2 144 971	265 097	1 340 337	539 537	Euribor + 0,93%	EUR	25.10.2029
Luminor II laen	1 868 340	247 241	1 250 051	371 048	Euribor + 0,93%	EUR	25.04.2029
<b>Pikaajalised laenud kokku</b>	<b>4 013 311</b>	<b>512 338</b>	<b>2 590 388</b>	<b>910 585</b>			
<b>Laenukohustised kokku</b>	<b>4 013 311</b>	<b>512 338</b>	<b>2 590 388</b>	<b>910 585</b>			
	31.12.2020	Jaotus järelejäänud tähtaja järgi			Intressimäär	Alusvaluuta	Lõpptähtaeg
		12 kuu jooksul	1 - 5 aasta jooksul	üle 5 aasta			
Lühiajalised laenud							
Luminor Bank	2 408 550	2 408 550			Euribor + 0,80%	EUR	20.10.2021
OP Corporate Bank	2 094 988	2 094 988			Euribor + 0,79%	EUR	21.04.2021
<b>Lühiajalised laenud kokku</b>	<b>4 503 538</b>	<b>4 503 538</b>					
<b>Laenukohustised kokku</b>	<b>4 503 538</b>	<b>4 503 538</b>					

Luminor pangaga sõlmiti leping 20.04.2021 OP Corporate investeerimislaenu refinantseerimiseks summas 2 031 526 eurot tähtajaga 25.04.2029.

Olemasoleva Luminor panga laenulepingu tähtaega pikendati 25.10.2029. Mõlema laenu intressimäär on Euribor + 0,93%.

Tulenevalt sellest, et Eesti Vabariik on AS-i Eesti Loots ainuaktsionär, eespool nimetatud laenude puhul tagatise ei nõuta.

## Lisa 10 Võlad ja ettemaksed

(eurodes)

	31.12.2021	Jaotus järelejäänud tähtaja järgi			Lisa nr
		12 kuu jooksul	1 - 5 aasta jooksul	üle 5 aasta	
Võlad tarnijatele	93 724	93 724			
Võlad töövõtjatele	158 241	158 241			
Maksuvõlad	222 420	222 420			5
Muud võlad	518	518			
Intressivõlad	518	518			
Saadud ettemaksed	30 000	30 000			
Muud saadud ettemaksed	30 000	30 000			
<b>Kokku võlad ja ettemaksed</b>	<b>504 903</b>	<b>504 903</b>			

	31.12.2020	Jaotus järelejäänud tähtaja järgi			Lisa nr
		12 kuu jooksul	1 - 5 aasta jooksul	üle 5 aasta	
Võlad tarnijatele	68 497	68 497	0	0	
Võlad töövõtjatele	135 974	135 974	0	0	
Maksuvõlad	182 799	182 799	0	0	5
Muud võlad	813	813	0	0	
Intressivõlad	813	813	0	0	
<b>Kokku võlad ja ettemaksed</b>	<b>388 083</b>	<b>388 083</b>	<b>0</b>	<b>0</b>	

## Lisa 11 Aktsiakapital

(eurodes)

	31.12.2021	31.12.2020
Aktsiakapital	1 803 600	1 803 600
Aktsiate arv (tk)	18 036	18 036
Aktsiate nimiväärtus	100	100

Kõik AS Eesti Loots aktsiad kuuluvad Eesti Vabariigile. Nende valitsejaks ja aktsionäride õiguste teostajaks on Majandus- ja Kommunikatsiooniministeerium, mida esindab ettevõtte aktsionäride üldkoosolekul majandus- ja kommunikatsiooniminister. AS Eesti Loots põhikirjas fikseeritud miimumaktsiakapital on 1 803 600 eurot ja maksimumkapital on 7 214 400 eurot.

Aruandeaastal kuulutati välja ja maksti omanikule dividende 110 000 eurot (2020: 1 500 000 eurot), millelt tekkis tulumaksukulu 17 907 eurot (2020: 316 860 eurot).

Ettevõtte vaba omakapital seisuga 31.12.2021 on 9 939 940 eurot (2020: 9 434 115 eurot). Aruandekuupäeva seisuga on omanikele võimalik dividendidena välja maksta 8 012 650 eurot (2020: 7 628 687 eurot) ning dividendide väljamaksmisel kaasneks dividendide tulumaks väljamakstavalt summalt, seega 1 927 290 eurot (2020: 1 805 428 eurot).

## Lisa 12 Müügitulu

(eurodes)

	2021	2020	Lisa nr
Müügitulu geograafiliste piirkondade lõikes			
Müük Euroopa Liidu riikidele			
Eesti	8 296 450	7 827 261	
Saksamaa	237 250	237 900	8
<b>Müük Euroopa Liidu riikidele, kokku</b>	<b>8 533 700</b>	<b>8 065 161</b>	
<b>Kokku müügitulu</b>	<b>8 533 700</b>	<b>8 065 161</b>	
Müügitulu tegevusalade lõikes			
Laevade lootsimine	8 239 337	7 781 541	
Lootsilaevade rent	266 917	252 062	8
Ruumide rent	1 534	1 534	8
Muud	25 912	30 024	
<b>Kokku müügitulu</b>	<b>8 533 700</b>	<b>8 065 161</b>	

## Lisa 13 Kaubad, toore, materjal ja teenused

(eurodes)

	2021	2020
Tooraine ja materjal	-23 903	-23 844
<b>Energia</b>	<b>-424 511</b>	<b>-372 207</b>
Kütus	-424 511	-372 207
Transpordikulud	-331 223	-305 244
Laevade ja sõidukite remont ja hooldus	-243 368	-182 685
Laevade kindlustus	-38 489	-39 465
Muud laevakulud	-180 665	-151 623
<b>Kokku kaubad, toore, materjal ja teenused</b>	<b>-1 242 159</b>	<b>-1 075 068</b>

## Lisa 14 Mitmesugused tegevuskulud

(eurodes)

	2021	2020
Üür ja rent	-63 110	-63 881
<b>Energia</b>	<b>-44 702</b>	<b>-35 696</b>
Elektrienergia	-26 359	-20 114
Soojusenergia	-18 343	-15 582
Mitmesugused bürookulud	-12 803	-10 911
Lähetuskulud	-538	-121
Koolituskulud	-22 474	-14 371
Riiklikud ja kohalikud maksud	-2 366	-2 366
Inventar ja inventari hooldus	-12 545	-4 422
IT kulud	-57 596	-38 508
Ruumide korrashoiukulud	-41 671	-38 638
Sõidukite üalpidamiskulud	-11 335	-12 694
Sidekulud	-10 519	-10 178
Esindus- ja õigusabi kulud	-37 465	-29 103
Muud	-16 072	-16 938
<b>Kokku mitmesugused tegevuskulud</b>	<b>-333 196</b>	<b>-277 827</b>

## Lisa 15 Tööjõukulud

(eurodes)

	2021	2020
Palgakulu	-3 667 439	-3 684 959
Sotsiaalmaksud	-1 236 967	-1 243 324
Erisoodustused	-39 112	-41 972
<b>Kokku tööjõukulud</b>	<b>-4 943 518</b>	<b>-4 970 255</b>
Töötajate keskmine arv taandatuna täistööajale	110	117
Keskmine töötajate arv töötamise liikide kaupa:		
Töölepingu alusel töötav isik	109	116
Juriidilise isiku juhtimis- või kontrollorgani liige	1	1

## Lisa 16 Intressikulud

(eurodes)

	2021	2020
Intressikulu laenudelt	-33 851	-31 761
<b>Kokku intressikulud</b>	<b>-33 851</b>	<b>-31 761</b>

## Lisa 17 Seotud osapooled

(eurodes)

Tegev- ja kõrgemale juhtkonnale arvestatud tasud ja muud olulised soodustused	2021	2020
Arvestatud tasu	97 600	92 286

Juhatuse liikmega teenistuslepingu ennetähtaegsel lõpetamisel kaasneks ettevõttele lahkumishüvitise maksmise kohustus kahe kuupalga keskmise tasu ulatuses.

Nõukogu liikmetele on aruandeperioodil arvestatud tasusid 30 000 eurot (2020: 29 886 eurot) ja juhatuse liikmele 67 600 eurot (2020: 62 400 eurot).